




LISTA DE MATERIALES 1° AÑO BÁSICO 2026

Estimados apoderados:


Los textos escolares deben ser ORIGINALES. No se aceptarán textos fotocopiados pues eso atenta contra el derecho de autor y su uso constituye un delito (Ley N° 17.336 de Propiedad Intelectual, Derecho de Autor).

Gracias

<p>LENGUAJE Y COMUNICACIÓN</p>	<p>Texto escolar proyecto “Nueva mirada Compartir” Lenguaje y Comunicación 1° básico. Editorial Santillana.</p> <ul style="list-style-type: none"> - Un cuaderno universitario de caligrafía horizontal, con espiral y margen rojo. Color rojo marcado “Lenguaje” en letra grande. - Cuaderno Caligrafix, tomo 1 (primer semestre) y Tomo 2 (segundo semestre) <p>*Biblioteca de Aula: Cada estudiante debe traer dos libros álbum ilustrados, para la biblioteca de aula del curso, estos deben ser con temáticas de interés, gusto de cada niño/a y acordes a su edad.</p> <p><i>*Libro a elección en la mochila para realizar lectura silenciosa todas las mañanas.</i></p>
<p>MATEMÁTICA</p>	<p>Texto escolar: Proyecto Valientes, Editorial SM, Matemática 1° básico</p> <ul style="list-style-type: none"> - Un cuaderno universitario de 100 hojas, cuadro grande, con espiral, con margen rojo. Color azul marcado “Matemática” en letra grande. • 1 bolsa de tela (30 x 40 cm) con nombre para guardar material concreto de matemática (servirá para el próximo año). 
<p>CIENCIAS NATURALES</p>	<p>Texto escolar: Proyecto Valientes, Editorial SM, Ciencias Naturales 1° básico.</p> <ul style="list-style-type: none"> - Un cuaderno universitario de caligrafía horizontal, con espiral, margen rojo. Color verde marcado “Ciencias Naturales” en letra grande.
<p>CIENCIAS SOCIALES</p>	<p>Texto escolar: Proyecto Valientes 1° Básico Editorial SM</p> <ul style="list-style-type: none"> - Un cuaderno universitario de caligrafía horizontal, con espiral, margen rojo.

	Color amarillo marcado "Ciencias Sociales" en letra grande.
MÚSICA	- Una carpeta tamaño oficio con acoclip, color naranja. - un metalófono cromático (22 o 25 notas)
RELIGIÓN	Texto escolar "Nuestra Casa" de Religión Católica 1° básico editorial SM. - Un cuaderno collage de 80 hojas, caligrafía horizontal, con margen rojo y con forro o tapa celeste
INGLÉS	Texto: SUPER MINDS L1 SB W/EBOOK / SUPER MINDS L1 WB W/DIGI PACK. EDITORIAL CAMBRIDGE - Un cuaderno college, con forro o tapa rosada. - 1 Carpeta rosada. - 1 Pliego de papel craft de 120 gramos.
ARTE Y OTRAS ASIGNATURAS	Caja tipo wenco de 6 litros con: <ul style="list-style-type: none"> ● 1 croquera de dibujo tamaño carta o universitaria ● 1 pechera / delantal / cotona / camisa de la casa ● 1 caja de lápices scripto (12) ● 1 caja de plasticina (12) ● 1 caja de témperas líquidas 12 colores ● 2 pinceles: uno delgado y uno grueso ● 1 paquete de palos de helado ● 1 set de lápices grafito 2 HB ● 1 goma grande de borrar de miga. ● 3 pegamentos en barra <p>(En caso de ser necesario otro material durante el año, éste se solicitará oportunamente por el docente).</p>
TECNOLOGÍA	Un cuaderno universitario de caligrafía horizontal, con espiral, margen rojo. Color café marcado "Tecnología" en letra grande.
EDUCACIÓN FÍSICA Y SALUD	Vestimenta y Equipamiento Obligatorio Uniforme de Educación Física: <ul style="list-style-type: none"> ● Short o calzas, polera azul y buzo institucional (todas las prendas con logo del Colegio). ● Cada prenda debe estar claramente marcada, en un lugar visible, con nombre, apellido y curso. Calzado: <ul style="list-style-type: none"> ● Zapatillas deportivas running (NO URBANAS), apropiadas para la actividad física. Útiles de aseo personal:

	<ul style="list-style-type: none"> ● Toalla, jabón, peineta o cepillo y polera blanca de uniforme para recambio. ● Todo debe ir dentro de una bolsa o mochila, marcada con nombre y curso. <p>Hidratación:</p> <ul style="list-style-type: none"> ● 1 botella para hidratación, marcada con nombre y curso. <i>(No se permiten botellas de vidrio.)</i> <p>Materiales adicionales:</p> <ul style="list-style-type: none"> ● 1 pelota liviana tipo Disney (venta en supermercado).
ORIENTACIÓN	1 carpeta oficio con acoclip color verde.

<u>MATERIALES GENERALES</u>	
1 paquete de barras de silicona 4 Plumones de pizarra (azul – 2 negro – rojo) 1 plumón permanente color a elección. 2 block de cartulina española. 2 block de dibujo mediano N° 99 2 block de dibujo chico liceo 60 1 set de goma eva de colores. 1 paquete de papel lustre mediano.	1 masking tape 1 Cinta adhesiva transparente 10 láminas tamaño oficio para termolaminar. 1 resma de papel blanco tamaño oficio 1 Pizarra blanca para plumón pequeña (30x20 cm, no metálica) con borrador pequeño. <i>*Imagen referencia:</i> 

VARIOS:

- 5 bolsas medianas con cierre hermético (tipo Ziploc) de 18 X 20 cm.
- 2 paquetes de toallas húmedas desinfectantes.
- 1 paquete de toallas húmedas de bebé
- 2 rollos de papel absorbente.
- 1 jabón líquido con dispensador.
- 1 tripack de pañuelos desechables.

Estuche completo:

<ul style="list-style-type: none">● 2 lápices grafito negro HB n°2● 1 goma de borrar blanda.● 1 caja 12 lápices de colores.	<ul style="list-style-type: none">● 1 pegamento en barra grande.● 1 sacapuntas● 1 tijera punta roma.● 1 regla de 20 cm.
---	--

IMPORTANTE:

- Pegar una etiqueta visible en la portada de cuadernos, libros, carpetas y block con el nombre completo, apellido, asignatura y curso.
- Cada prenda del uniforme y equipo de Educación Física, deben venir claramente marcada, en un lugar visible; con nombre, apellido y curso.
- El chaleco, polerón y parka deben traer una presilla firme para colgar. Remarcar el 2º semestre.
- Cuadernos de preferencia tapa dura.
- Los estudiantes deben tener una lonchera marcada con su nombre y curso para trasladar el termo al casino.
- **Presentar útiles durante los días 26 y 27 de febrero de 2026 entre las 8:00 am y las 13:00 horas.**

A continuación, compartimos links de enlace para compra online

INGLÉS: Books and Bits

→ https://www.booksandbits.cl/book/search/college?college_id=8164310000T

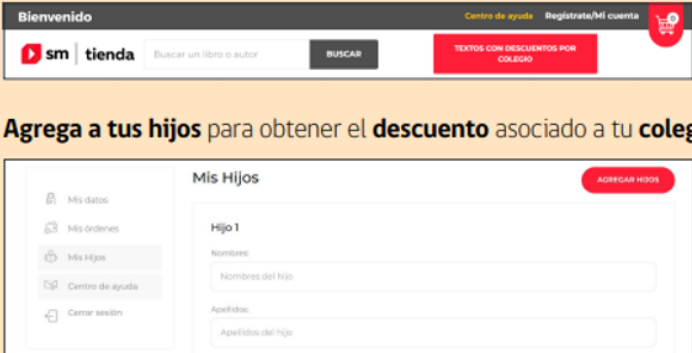
¿Cómo comprar en **TiendaSM?**

Considera el siguiente paso a paso

- 1** Ingresa a **www.tiendasm.cl**
- 2** Inicia sesión o **regístrate** para crear una cuenta
- 3** Agrega a tus hijos para obtener el **descuento** asociado a tu **colegio**
- 4** Selecciona el **libro** que quieres comprar, **agrégalo al carro** y **finaliza tu compra**.

* Ante cualquier duda o consulta, comunícate con nosotros a través del **centro de ayuda** e ingresa tu caso en el **formulario de contacto**.

Ahora puedes comprar en **10 cuotas sin interés**.



The image shows a screenshot of the TiendaSM website. At the top, there is a navigation bar with 'Bienvenido', 'Centro de ayuda', and 'Regístrate/MI cuenta'. Below this is a search bar with the text 'Buscar un libro o autor' and a 'BUSCAR' button. To the right of the search bar, there is a red button that says 'TEXTOS CON DESCUENTOS POR COLEGIO'. Below the search bar, there is a section titled 'Mis Hijos' with a red button that says 'AGREGAR HIJOS'. To the left of this section is a sidebar with links for 'Mis datos', 'Mis órdenes', 'Mis Hijos', 'Centro de ayuda', and 'Cerrar sesión'. The 'Mis Hijos' section contains a form for adding a child, with fields for 'Nombre:' and 'Apellidos:', and sub-labels 'Nombres del hijo' and 'Apellidos del hijo'.



Compartir es el sistema educativo que sitúa al estudiante en el centro del aprendizaje, articulando contenidos y componentes impresos y digitales que fomentan el desarrollo de las habilidades necesarias para adquirir nuevos conocimientos.

Estos son los pasos para que puedas adquirir tu **suscripción**:

- 1.- Ingresa a pagos.santillanacompartir.cl y revisa el video tutorial.
- 2.- Inicia sesión o regístrate y valida tus datos con el mail de confirmación.
- 3.- Completa el formulario de compra con los datos solicitados, y listo.